Webquest - matemática

Por: Victor Bassetto e Marianne

Instituto Paramitas

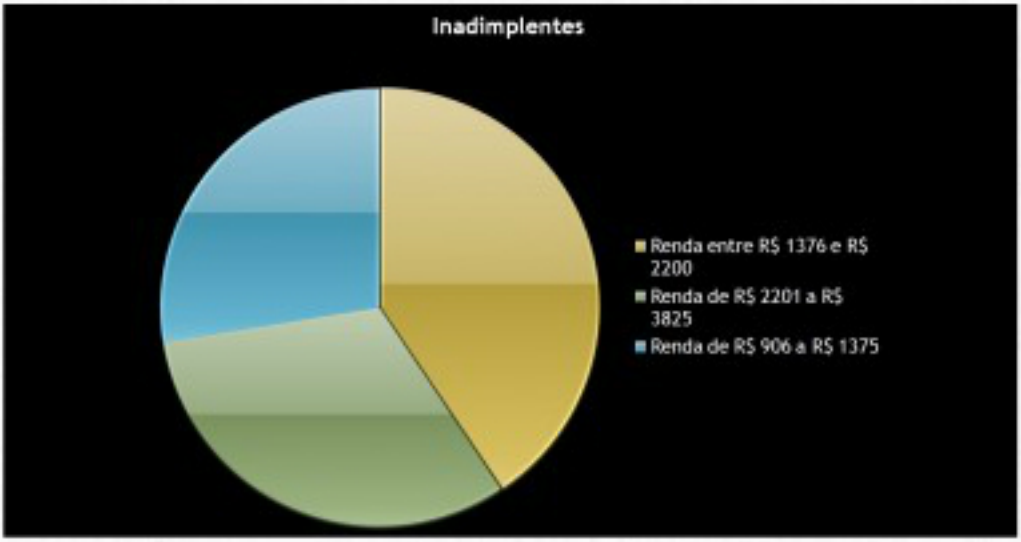

Devo, não nego. Pago quando puder. Isso mesmo produção?

Os consumidores que têm gastos fixos elevados com aluguel, pensão alimentícia e financiamento de carro, devem tomar muito cuidado ao fazer dívidas.

O estudo mostrou que a maior parte dos inadimplentes são mulheres (52%). Com relação a faixa etária, a maior parte dos inadimplente está entre 35 e 49 anos (36%), e em seguida aparecem as pessoas com idade entre 25 e 34 anos (34%) e 50 a 64 anos (12%).

Fonte: http://www.infomoney.com.br/minhas-financas/noticia/2599940/pesquisa-revela-perfil-consumidor-inadimplente-brasil e http://www.aserc.org.br/pesquisa-revela-o-perfil-do-consumidor-inadimplente-no-brasil

Desenvolvido com aplicativo Livros Digitais – Idealização Instituto Paramitas, com Licença Creative Commons.

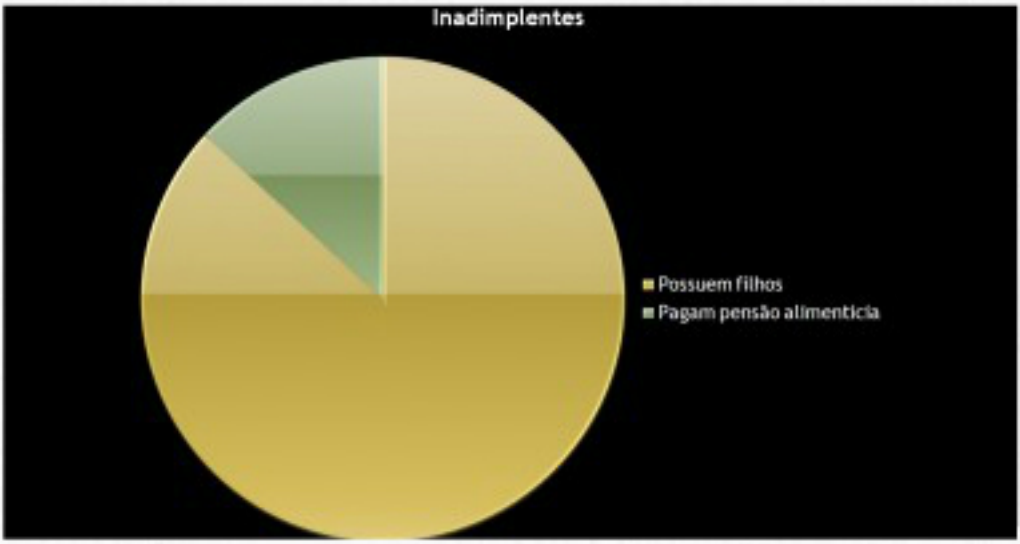

A maior parte possui filhos (66%) em amarelo no gráfico e apenas 10% em verde no gráfico, pagam pensão alimentícia.
A maior parte possui estabilidade onde 28% estão empregados a mais de 5 anos.

O estudo mostrou que a maior parte dos inadimplentes são mulheres (52%). Com relação a faixa etária, a maior parte dos inadimplente está entre 35 e 49 anos (36%), e em seguida aparecem as pessoas com idade entre 25 e 34 anos (34%) e 50 a 64 anos (12%).

Fonte: http://www.infomoney.com.br/minhas-financas/noticia/2599940/pesquisa-revela-perfil-consumidor-inadimplente-brasil e http://www.aserc.org.br/pesquisa-revela-o-

Inadimplentes

Outra pesquisa mostra que maioria dos inadimplentes no Brasil são idosos.

Endividamento é causado, principalmente, pelas despesas com saúde.Crédito fácil estimula empréstimos e deve ser usado com moderação.

Levantamento feito pelo Serviço de Proteção ao Crédito (SPC) mostra que a maior parte dos inadimplentes do mês de abril eram mulheres.

Cuidados para evitar a inadimplência

A CNDL* e o SPC Brasil* divulgaram uma série de recomendações para que os consumidores não fiquem inadimplentes em suas compras. Segundo as entidades, as pessoas devem privilegiar pagamentos à vista; devem fazer planejamento financeiro com uma planilha mensal de gastos, além de preferir um número menor de prestações nas compras a prazo.
Os clientes também devem somar os juros e calcular o preço final dos produtos comprados a prazo (para ter uma ideia do valor pago em juros); não devem se ater ao valor da prestação e sim ao preço final da mercadoria, e manter uma "reserva financeira" por segurança. Outra recomendação é que os consumidores não comprometam toda sua renda com compras.

*Confederação Nacional de Dirigentes Lojistas (CNDL) em conjunto com o Serviço de Proteção ao Crédito (SPC Brasil)

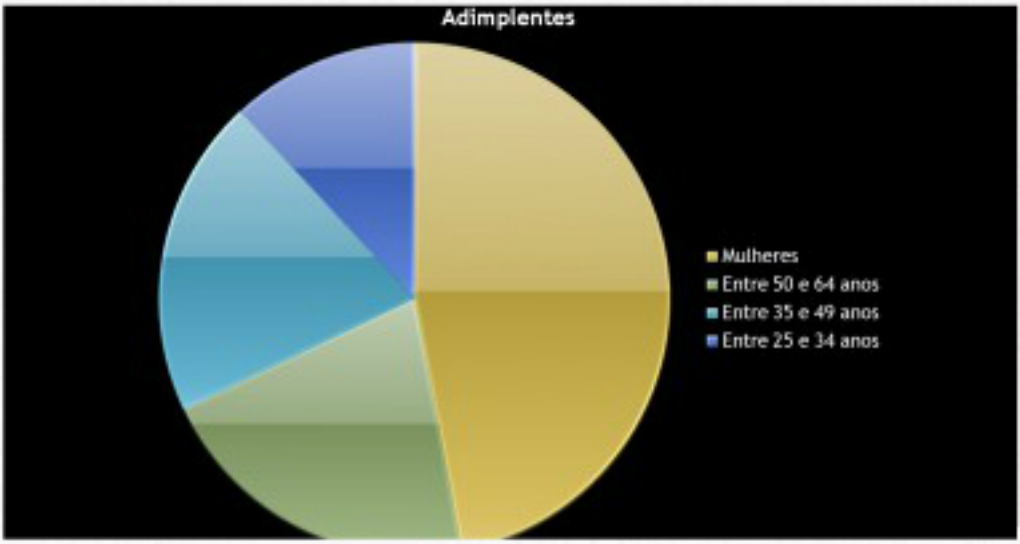

Adimplentes

Entre os adimplentes estão os mais velhos com estabilidade no emprego e planejamento financeiro.

Conforme o gráfico acima, destes 63% são mulheres, 28% estão entre 50 e 64 anos, 27% tem idade entre 35 e 49 anos e 16% estão entre 25 e 34 anos.

Desenvolvido com aplicativo Livros Digitais – Idealização Instituto Paramitas, com Licença Creative Commons.

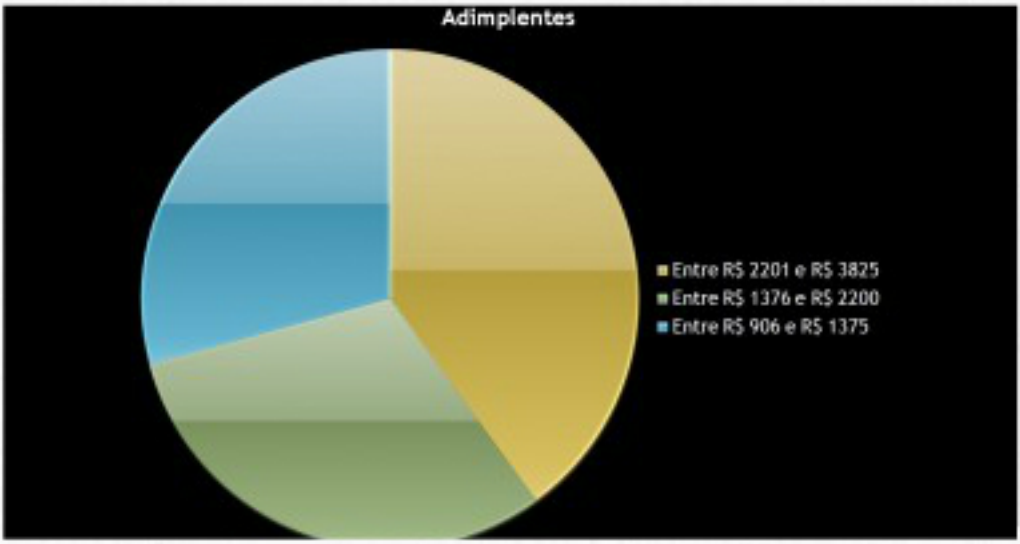

Adimplentes

Para 26% a renda está entre R$ 2201 e R$ 3825, para 20% R$ 1376 e R$ 2200 e 19% possuem renda de R$ 906 e R$ 1375.

Fonte: http://www.infomoney.com.br/minhas-financas/noticia/2599940/pesquisa-revela-perfil-consumidor-inadimplente-brasil e http://www.aserc.org.br/pesquisa-revela-o-perfil-do-consumidor-inadimplente-no-brasil

Desenvolvido com aplicativo Livros Digitais – Idealização Instituto Paramitas, com Licença Creative Commons.

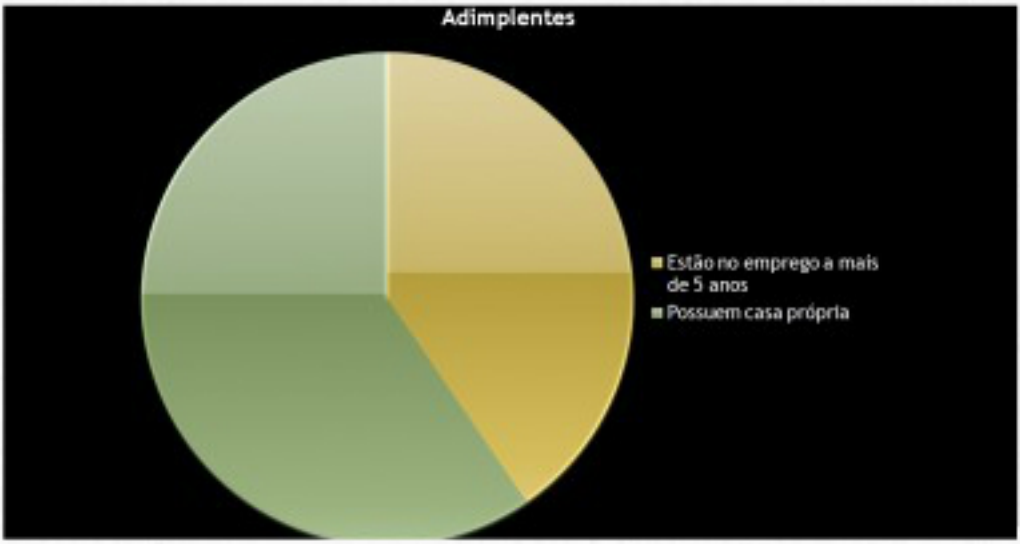

Adimplentes

Mais da metade (55%) estão no mesmo emprego a mais de 5 anos e 81% possuem casa própria.

Fonte: http://www.infomoney.com.br/minhas-financas/noticia/2599940/pesquisa-revela-perfil-consumidor-inadimplente-brasil e http://www.aserc.org.br/pesquisa-revela-o-perfil-do-consumidor-inadimplente-no-brasil

Desenvolvido com aplicativo Livros Digitais – Idealização Instituto Paramitas, com Licença Creative Commons.